

人工呼吸器 設定 症例実習のセッティング

③症例3のセッティング

TTL抵抗: R=5

フィルター

回路の切れたやつ


気管チューブ

カテーテルマウント


閉塞人工鼻

<その他必要物品>
シリンジ

TTL:C=50




④フィリップスTTLセッティング



C=50

R=5

⑤症例4のセッティング



人工鼻外す

